

# Z270 ZIP DOUBLE



Poids moyen

**NEW  
2026**

## Fermeture



Store à descente verticale avec double rouleau à toiles indépendantes, dans un seul caisson, équipé de guides anti-vent.

Profilés terminaux escamotables dans le caisson.

Système de coulissement de la toile fixé dans les guides par une charnière à fermeture éclair, grâce à un système breveté, permettant une fermeture quasi hermétique.

Caisson inspectable, prévu pour un montage mural ou au plafond.

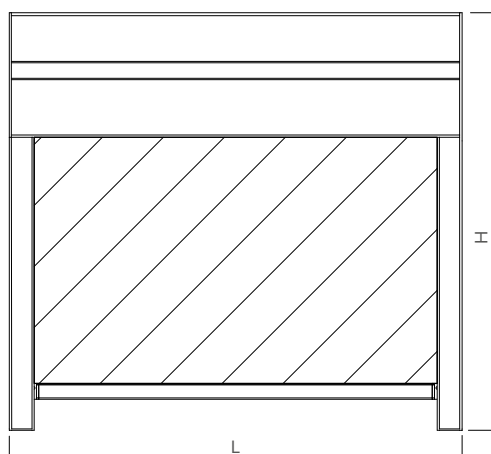
S'intègre parfaitement au profilé de 13 cm.

Lors de l'enroulement de la toile, des altérations telles que rétrécissements, ondulations et plis peuvent apparaître, qui doivent être considérées comme des caractéristiques physiques de la toile elle-même.

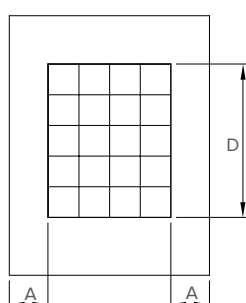
## DONNÉES TECHNIQUES

### VUE INTÉRIEURE

Cotes exprimées en mm

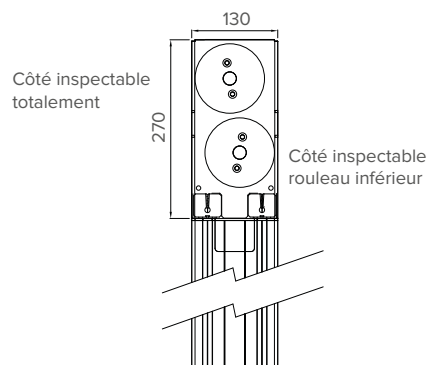


Dessin pour une éventuelle fenêtre (vue intérieure)

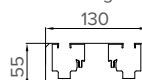


Mesure minimale recommandée A=15 cm  
Mesure recommandée D=130 cm

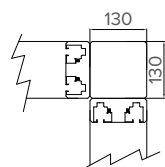
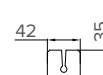
Pour fixation au plafond ou à la paroi frontale, fixation depuis l'intérieur du caisson.



Profil de guide



Profilé terminal encastré



Pour montage en angle,  
montant recommandé 13 x 13 cm

### OPTIONAL



053-512  
Joint  
pour terminal H. 2 cm